



Deine News, direkt vor dem Lager



LAGERMAPPE



05.-12.07.2025

AUSGABE #1

Herzlich willkommen zum 16. JF und 3. KF Kreiszeltlager der Kreisjugendfeuerwehr Helmstedt

Wir haben für euch spannende Aktionen geplant und die wichtigsten Informationen zusammengestellt, die für euch von großer Bedeutung sein können. Daher bitte einmal aufmerksam durchlesen, vielen Dank :)

Unser Ziel ist es, gemeinsam mit euch ein paar tolle und vor allem kameradschaftliche Tage zu erleben.



Hier entsteht unser Kreiszeltlager 2025



Wir freuen uns auf euch!

in der Samtgemeinde Grasleben





Deine News, direkt vor dem Lager



LAGERMAPPE



05.-12.07.2025

AUSGABE #1

Grußwort vom Schirmherr

Liebe Jungen und Mädchen,
Liebe Teilnehmer und Teilnehmerinnen,

ich fühle mich sehr geehrt und bin mehr als stolz darauf, der Namensträger des **16.** Kreiszeltlager der Jugendfeuerwehren des Landkreis Helmstedt zu sein.

Vor 50 Jahren, beim ersten Kreiszeltlager in Lehre, durfte ich noch als Jugendlischer teilnehmen. Um so mehr freut es mich, dass dieses Zeltlager meinen Namen trägt und unter dem Motto:

“Jugendfeuerwehren: Zu

112 %

eine starke Gemeinschaft”

in Grasleben durchgeführt wird.

Danke sagen möchte ich bei allen Mitwirkenden dieses Zeltlagers, die mit viel „Herzblut“ viele Stunden der Vorbereitung geleistet haben. Ich wünsche Euch eine tolle Woche bei bestem Wetter und verbleibe mit kameradschaftlichen Grüßen

Heinz Meyer
Schöningen Juni 2025



Unser Schirmherr:
Heinz Meyer



Als Schirmherr begleitet uns Heinz Meyer, ehemalige stellvertretender Kreisjugendfeuerwehrwart des Landkreis Helmstedt und ehemaliger Stadtjugendfeuerwehrwart aus dem Stadtgebiet Schöningen.

Er hat über viele Jahrzehnte hinweg unsere Jugendlichen bei Wettbewerben fair bewertet und uns in zahlreichen Aktivitäten – vom Badespaß bis hin zu wichtigen feuerwehrbezogenen Themen – tatkräftig unterstützt und vorgebracht.





LAGERMAPPE



05.-12.07.2025

AUSGABE #1

Organisatorisches

Liebe Kinderfeuerwehren, liebe Betreuerinnen und Betreuer,

bald ist es soweit – unser großes Zeltlager steht vor der Tür! Damit wir alle gemeinsam eine tolle, spannende und fröhliche Woche erleben können, ist es wichtig, dass alle ein bisschen mithelfen. 😊

In dieser Mappe findet ihr vorab wichtige Infos rund ums Lager:

Wer hat was vorbereitet? Wer ist für welchen Bereich zuständig? Und an wen könnt ihr euch bei Fragen wenden? Das alles steht hier drin!

Zur Anmeldung am 7. Juli 2025:

Bitte bringt – wenn vorhanden – die Kinderfeuerwehrausweise eurer Kinder mit. Außerdem brauchen wir die ausgefüllte Teilnehmerliste, die ihr vorab von uns bekommt. Die Liste sollte möglichst am Computer ausgefüllt sein (nur die Unterschriften fehlen dann noch).

Falls am Ende Geld übrigbleibt, bekommt ihr natürlich etwas zurück. Dafür brauchen wir den Erstattungsbogen, den ihr bitte auch digital ausfüllt und gleich zur Anmeldung mit abgibt.

Workshops:

Wie ihr euch für die Workshops anmelden könnt, erfahrt ihr in der ersten Lagerzeitung, die ihr am Montag bei der Anreise bekommt. Einen kleinen Einblick erhaltet ihr schon in dieser Ausgabe.

✉ Unser Lager-Briefkasten:

Jede Jugendfeuerwehr braucht einen eigenen kleinen Briefkasten im Lager, diesen Teilt ihr euch als Kinderfeuerwehr mit den Jugendlichen. Darüber verteilen wir z.B. die Lagerzeitung oder Nachrichten an euch. Auch das Jugendforum nutzt die Briefkästen, um Wünsche und Ideen von euch aufzunehmen. Vielleicht findet sich ja etwas davon später in der Lagerzeitung wieder!

Alle Briefkästen stehen beim Bauhof – vielen Dank, dass ihr einen gemeinsam mit eurer Jugendfeuerwehr vorbereitet!

🧳 Was gehört in den Koffer?

Für die Kinder:

- 👕 Kinderfeuerwehr-Kombi (Jacke, Hose, Handschuhe)
- 👉 Sport- und Badesachen
- 🧴 Hygieneartikel (Zahnbürste, Duschgel, usw.)
- ☀️ Kleidung für jedes Wetter

Für die Betreuenden:

- 👕 Einsatz-/Tagesdienstkleidung
- 🧰 Komplette PSA für den Notfall (z.B. bei einer Evakuierung)

📋 Lagerordnung:

Die Lagerordnung findet ihr auf der nächsten Seite. Bitte geht sie gemeinsam mit euren Kindern in Ruhe durch – so wissen alle Bescheid, wie wir gut miteinander auskommen.

Wenn ihr Fragen habt, ist das Team der Lagerleitung jederzeit für euch da!

Wir freuen uns riesig auf ein paar fröhliche, spannende und unvergessliche Tage mit euch allen! 🚒🔥

Eure Lagerleitung





LAGERMAPPE



05.-12.07.2025

Notfallrufnummer Lagerleitung: 0157 - 37 65 37 52

AUSGABE #1

Notfallrufnummer Erste-Hilfe: 0175 - 3 60 04 99

Zeltlagerordnung

1. Die Lagerleitung hat gegenüber jedem Teilnehmer ein absolutes Weisungsrecht.
2. Bei einer Extremwetterlage oder anderen ungeplanten bzw. unvorhersehbaren Ereignissen ist den Anweisungen der Lagerleitung bzw. Evakuierungsleitung uneingeschränkt Folge zu leisten.
3. Das Verlassen des Lagers ist nur mit Erlaubnis des Jugendfeuerwehrwartes oder einer von ihm benannten Person erlaubt.
4. Es sind ausschließlich die vorhandenen und gut erkennbaren Wege zu nutzen. Das Übersteigen von Zeltleinen bzw. der Aufenthalt zwischen zwei Zelten ist nicht gestattet.
5. Der Genuss von Alkohol ist den Jugendlichen untersagt. Ebenso das Rauchen und Dampfen für Teilnehmer unter 18 Jahren. Zum Rauchen und Dampfen sind ausschließlich die dafür vorgesehenen Raucherbereiche zu nutzen.
6. Sämtliche Flächen und Bereiche, insb. die sanitären Anlagen, sind immer sauber und einwandfrei zu hinterlassen.
7. Die Essenszeiten sind wie folgt, es wird entsprechend ausgerufen.
Frühstück: Zwischen 07:30 Uhr und 09:00 Uhr
Mittagessen: Zwischen 12:00 Uhr und 14:00 Uhr
Abendessen: Zwischen 18:00 Uhr und 19:30 Uhr
8. In der Zeit von 13:00 Uhr bis 15:00 Uhr ist Mittagsruhe zu halten.
9. In der Zeit von 23:00 Uhr bis 7:00 Uhr herrscht absolute Nachtruhe.
10. Sollte das Sanitätszelt aufgesucht werden müssen, ist der Jugendliche immer von einem Betreuer zu begleiten.
11. Gefundene Gegenstände können bei der Lagerleitung abgegeben bzw. abgeholt werden.
12. Jedes Zelt ist mit einer Sturmbespannung abzusichern.
13. Alle Teilnehmer haben auf Ordnung und Sauberkeit im Lager zu achten. Auf die richtige Mülltrennung ist zu achten.
14. Die Aufsichtspflicht jeder Kinder- bzw. Jugendfeuerwehr obliegt dem entsprechenden Kinder- bzw. Jugendfeuerwehrwart.
15. Die Lagerleitung ist jederzeit berechtigt, weitere verbindliche Regelungen zu treffen. Diese werden entsprechend ausgehängt und auch bei den Betreuerunden verkündet.

Eure Lagerleitung





Deine News, direkt vor dem Lager



LAGERMAPPE



05.-12.07.2025

AUSGABE #1

Wichtig! Abgabe der Listen am 7. Juli 2025

Kreisjugendfeuerwehr Helmstedt - Kreiszeltlager in Grasleben vom 7. bis 9. Juli 2025

Kinderfeuerwehr: Kinder

Nr	Name	Vorname	Straße	Wohnort	Geb.-Datum	Alter	JuliCa	Unterschrift
Bsp.	Meier	Max	Hauptstr. 27	Lehre	09.07.2007	7	0	
1								
2								
3								
4								
5								
6								
7								
8								
9								
10								
11								
12								
13								
14								
15								

**Teilnehmerlisten Kinder und
Betreuer:**
**Bitte digital ausfüllen und
unterschreiben lassen.**



Kreisjugendfeuerwehr Helmstedt - Kreiszeltlager in Grasleben vom 7. bis 9. Juli 2025

Kinderfeuerwehr: Betreuer der KF

Nr	Name	Vorname	Straße	Wohnort	Geb.-Datum	Alter	JuliCa	Unterschrift
Bsp.	Schulz	Paul	Hauptstr. 112	Grasleben	31.08.1987	37	1	
1								
2								
3								
4								
5								
6								
7								
8								
9								
10								
11								
12								
13								
14								
15								

in der Samtgemeinde Grasleben



LAGERMAPPE



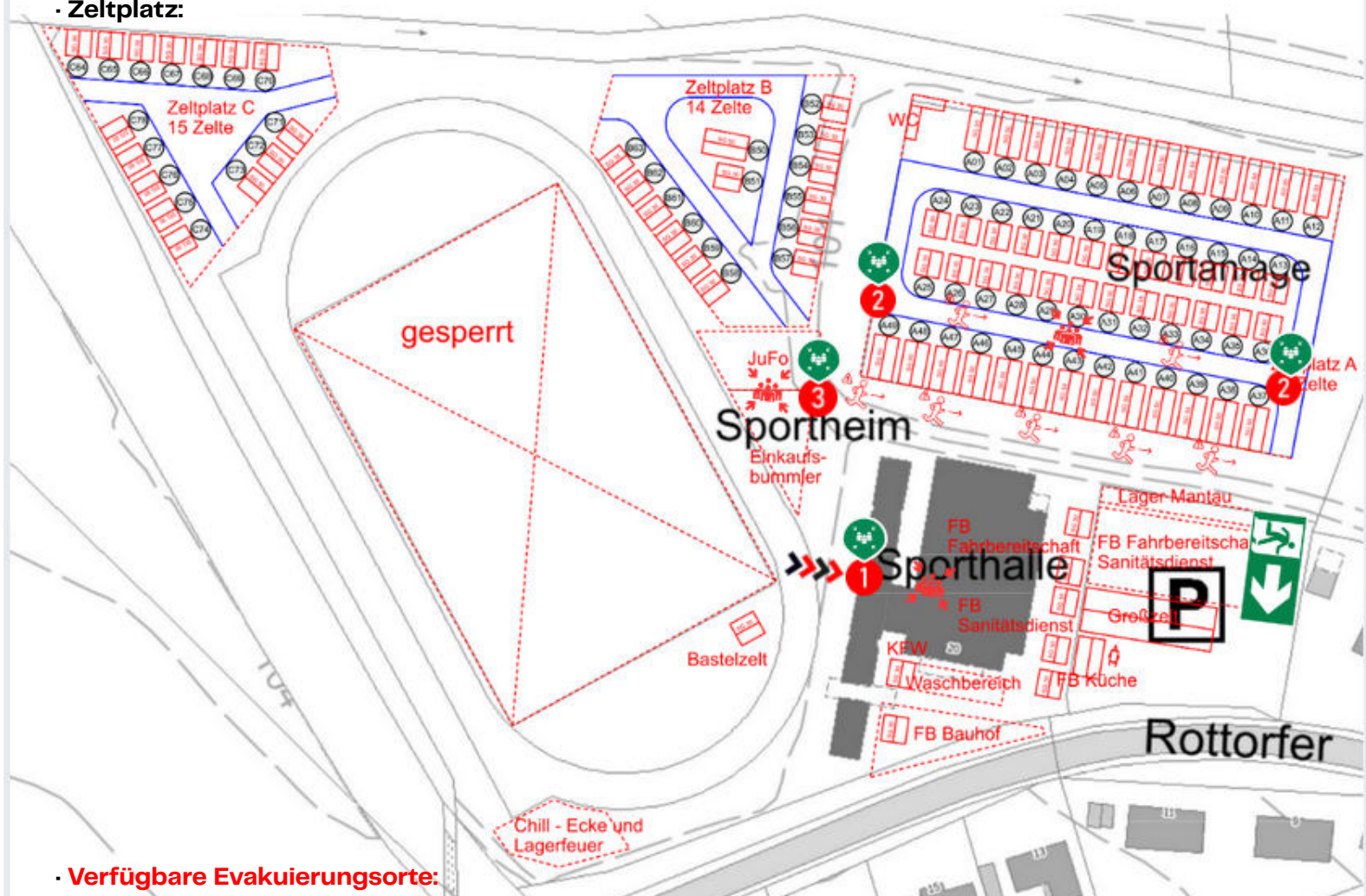
05.-12.07.2025

AUSGABE #1

Evakuierungskonzept für ca. 600 Teilnehmende des Kreiszeltlagers

1. Ausgangslage

- **Teilnehmerzahl JF:** ca. 510 Personen (350 Jugendliche, 130 Betreuer, 30 Orgakräfte)
- **Teilnehmerzahl KF:** ca. 95 Personen (70 Kinder, 25 Betreuer; Mo. 15 Uhr – Mi. 15 Uhr)
- **Teilnehmer Summe:** ca. 605 Personen (420 Jugendliche und Kinder, 185 Erwachsene)
- **Zeltplatz:**



· **Verfügbare Evakuierungsorte:**

- o **Lappwaldhalle Kapazität:** ca. 250 Personen
- o **Schützenhaus Kapazität:** ca. 250 Personen
- o **Turnhalle Grundschule:** Kapazität: ca. 100 Personen
- o **Grundschule Kapazität:** ca. 50 Personen





LAGERMAPPE



05.-12.07.2025

Evakuierungskonzept

AUSGABE #1

2. Evakuierungskonzept

2.1. Zielsetzung

Im Falle eines Notfalls (z.B. Brand, Unwetter, Sicherheitsgefahr) ist es unser Ziel, alle Teilnehmer innerhalb kürzester Zeit sicher aus dem Zeltbereich zu evakuieren und an die jeweiligen Evakuierungsorte zu bringen.

2.2. Verantwortlichkeiten

- **Evakuierungsleitung:** Kreisjugendfeuerwehrwart und Stellv. Kreisjugendfeuerwehrwart
- **Evakuierungshelfer:** Jugendfeuerwehrwarte oder eine vom Jugendfeuerwehrwart beauftragte Person, sowie die Stadt- und Gemeindejugendfeuerwehrwarte (**siehe Anlage 1 Evakuierungshelfer**) für die zuständigen Kommunen (Betreuungsgruppen), welche als Bindeglied zwischen der Evakuierungsleitung und den Jugendfeuerwehrwarten fungieren.
- **Sicherheitskoordination:** Unterstützung durch die Einsatzabteilung der Ortsfeuerwehren Grasleben und Mariental. Vor Ort wird ein Zugführer von der Evakuierungsleitung „eingesetzt“, sämtliche Maßnahmen werden in beiden Richtungen miteinander abgestimmt. Sollten die Einsatzkräfte nicht ausreichen, wird durch die Einsatzabteilung der Ortsfeuerwehr Helmstedt unterstützt. Die Alarmierung der entsprechenden Kräfte wird zwischen der Evakuierungsleitung und dem Kreisbrandmeister oder einer seiner Stellvertreter im Vorfeld abgestimmt.
- **Erste-Hilfe-Teams:** Positionierung an den drei Evakuierungsorten (Lappwald-Halle, Schützenhaus und Turnhalle Grundschule) Die Leitung der Erste-Hilfe-Teams obliegt der Fachbereichsleiterin. Für Notfälle, in denen das Erste-Hilfe-Team ausreichend ist, gilt die „Notfallrufnummer Erste-Hilfe: **0175 - 3 60 04 99**. Zur Erstversorgung steht ein RTW an der Lappwald-Halle bereit. Die weitere Anforderung eines primären Rettungsmittels (Bsp.: RTW) obliegt dem Fachbereich Sanität.

2.3. Differenzierung „Ad hoc Evakuierung“ und „geplante Evakuierung“

- Eine Ad hoc Evakuierung erfolgt, wenn eine Gefahr unmittelbar bevorsteht und es nicht mehr möglich ist, alle Teilnehmer binnen 60 Minuten geordnet zu evakuieren.
- Eine geplante Evakuierung erfolgt, wenn für die Evakuierung mindestens 60 Minuten zur Verfügung stehen.

2.4. Evakuierungsorte und Kapazitätsverteilung

Lappwald-Halle Grasleben: 250 Personen (Gruppe 1)

- Grasleben, Heeseberg, Helmstedt, Königslutter

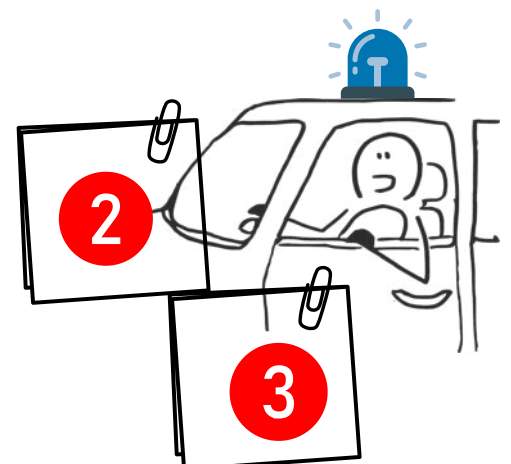
Schützenhaus Grasleben: 250 Personen (Gruppe 2)

- Lehre, Velpke, ORGA

Turnhalle Grundschule Grasleben: 100 Personen (Gruppen 3)

- Nord-Elm, Schöningen

Grundschule Grasleben: 50 Personen Reserve



Zettel liegen in den Fahrzeugen





LAGERMAPPE

05.-12.07.2025

Evakuierungskonzept

AUSGABE #1



2.5. Evakuierungsprozess

2.5.1. Alarmierung

- Im Falle einer **Ad hoc** Alarmierung wird eine Handsirene verwendet, um die Evakuierung zu starten. Zusätzlich erfolgt eine digitale Nachricht von der Evakuierungsleitung an die Evakuierungshelfer auf Stadt-/ Gemeindeebene. Die Stadt- und Gemeindeebene leitet diese Nachricht asap an die Evakuierungshelfer auf Ortsebene weiter.
- Im Falle einer planbaren Evakuierung erfolgt eine digitale Nachricht von der Evakuierungsleitung an die Evakuierungshelfer auf Stadt-/ Gemeindeebene. Die Stadt- und Gemeindeebene leitet diese Nachricht asap an die Evakuierungshelfer auf Ortsebene weiter. Des Weiteren wird über Mundpropaganda informiert.
- Grundsätzlich gilt, dass alle Lagerteilnehmer asap zu informieren sind. Sämtliche Teilnehmer verlassen zügig und geordnet, mit Unterstützung der Evakuierungshelfer, den Zeltplatz und begeben sich zum festgelegten Sammelpunkt.

2.5.2. Sammelpunkt

Bei einer **Ad hoc** Evakuierung ist der Hauptsammelpunkt die **Lappwald-Halle**


(Lageplan bei Gruppe 1, geplante Evakuierung).

- Die Evakuierungshelfer auf Ortsebene prüfen die Anwesenheit ihrer Mitglieder und melden diese den Evakuierungshelfern auf Stadt-/ Gemeindeebene. Eine erste Rückmeldung an die Evakuierungsleitung erfolgt binnen 15 Minuten an die Evakuierungsleitung.
- Bei einer **geplanten Evakuierung** finden sich die Gruppen an folgenden Plätzen ein und werden dann von dort aus abgerufen.
- Gruppe 1: Lappwald-Halle.
- Gruppe 2: Zwischen den Zelten A25 und A36 bzw. A37 und A49.
- Gruppe 3: Im Bereich des Jugendforums und der Einkaufsbummler.

2.5.3. Evakuierungswege

- Der **Hauptausgang** der Lappwald-Halle führt alle die Teilnehmer der Gruppen 2 und 3 zu den Fahrzeugen der Fahrbereitschaft, welche entsprechend gekennzeichnet sind. Sämtliche Wege sind gut markiert.
- Zusätzlich verfügt die Lappwald-Halle auch über einen . Dieser ist dauerhaft freizuhalten, um alternative Fluchtwege zu sichern, falls der Hauptausgang blockiert ist.
- Grundsätzlich gilt, dass alle Flucht- und Rettungswege immer freizuhalten sind. Die Flucht- und Rettungswege sind auf dem Lageplan blau markiert.

2.5.4 Wichtige Hinweise

- Teilnehmer mit eingeschränkter Mobilität werden von speziell zugewiesenen Betreuern unterstützt und priorisiert evakuiert.
- Kommunikationskanäle: Die Evakuierungshelfer auf Stadt-/ Gemeindeebene erhalten pro Kommune ein HRT (Handsprechfunkgerät), um in ständigem Kontakt mit der Evakuierungsleitung zu bleiben. Die TMO-Rufgruppe lautet: ZusArb_HE  (No. 3031). Bei der Nutzung des Digitalfunks und der entsprechenden Rufgruppen ist auf die Funkdisziplin zu achten.

2.6. Nach der Evakuierung

- Nach Erreichen der Evakuierungsorte wird eine namentliche Anwesenheitskontrolle durchgeführt, um sicherzustellen, dass niemand vermisst wird und alle Kinder-/Jugendfeuerwehren vollständig sind. Bei einer geplanten Evakuierung erfolgt eine zweite Zählung durch die Evakuierungshelfer auf Ortsebene, welche erneut an Evakuierungshelfer auf Stadt-/ Gemeindeebene weitergegeben wird. Diese Meldung wird an die Evakuierungsleitung weitergegeben, sobald eine





LAGERMAPPE



05.-12.07.2025

Evakuierungskonzept

AUSGABE #1

- Kommune vollständig an ihrem Evakuierungsort angekommen ist. Die Lagerteilnehmer bleiben bei ihren Gruppen, bis weitere Anweisungen erfolgen. Anweisungen erfolgen von der Evakuierungsleitung an die Evakuierungshelfer auf Stadt- und Gemeindeebene und dann weiter an die Evakuierungshelfer auf Ortsebene.

3. Ausstattung / Ausrüstung

- Die Evakuierungsleitung trägt **grüne**, reflektierende Warnwesten inkl. Aufschrift „Evakuierungsleitung“ und wird mit vier Funkgeräten ausgestattet.
- Die Evakuierungshelfer auf Stadt- und Gemeindeebene tragen **gelbe**, reflektierende Warenwesten inkl. Aufschrift „Evakuierungshelfer“ und werden mit acht Funkgeräten ausgestattet, pro Kommune eins.
- Die Evakuierungshelfer auf Ortsebene tragen im Falle einer Evakuierung persönliche Schutzausrüstung, unabhängig, ob Ad hoc oder geplant evakuiert wird.
- Die Westen und Funkgeräte werden bei der Lagerleitung vorgehalten und sind im Falle einer Evakuierung durch die Evakuierungshelfer (Stadt- / Gemeinde) umgehend und unaufgefordert abzuholen. Ebenfalls werden die Schlüssel für die Evakuierungsorte bei der Lagerleitung vorgehalten.
- Es wird empfohlen, dass auch die Evakuierungsleitung und die Evakuierungshelfer auf Stadt- und Gemeindeebene persönliche Schutzausrüstung tragen.

4. Notfallvorbereitung und Simulation

- Es wird empfohlen, eine Evakuierungsübung zu Beginn des Lagers durchzuführen, um sicherzustellen, dass alle Teilnehmer mit den Notausgängen, Sammelpunkten und Evakuierungswegen vertraut sind.

Schlussfolgerung

Dieses Evakuierungskonzept stellt sicher, dass im Notfall alle Teilnehmer sicher, zügig und geordnet evakuiert werden können. Die klaren Verantwortlichkeiten, strukturierten Sammelpunkte und gut durchdachten Wege ermöglichen eine effiziente Durchführung der Evakuierung.

Anlage 1 – Evakuierungshelfer auf Stadt- und Gemeindeebene


- 01 – Grasleben Diana Wermuth und Isabelle Seidel
- 02 – Heeseberg Katharina Scheler und Katrin Sauer
- 03 – Helmstedt Kai Schmidt und Derya Barulay
- 04 – Königslutter Hans-Christian Wagner und Danny Jahnke
- 05 – Lehre Julia Ermisch und Marvin Gebauer
- 06 – Nord-Elm Pascal Pieper und Constantin Lier
- 07 – Schöningen Miriam Barth und Nils Bergmann
- 08 – Velpke Celina Stanke und Natalie Schierding

Die Stadt- und Gemeindejugendfeuerwehrwarte führen für ihren eigenen Bereich ähnliche Listen. Jede Jugendfeuerwehr und jede Kinderfeuerwehr hat zwei fest definierte Personen zu benennen, die im Falle einer Evakuierung vor Ort und erreichbar sind.





LAGERMAPPE



05.-12.07.2025

Evakuierungskonzept

AUSGABE #1

Kommune	JF	KF	Summe	Gruppe	Ort
Grasleben	41	5	46	1.01	Lappwald-Halle
Heeseberg	15	4	19	1.02	
Helmstedt	31	0	31	1.03	
Königslutter	109	41	150	1.04	
			246	1	
Lehre	146	0	146	2.01	Schützenhaus
Velpke	40	19	59	2.02	
ORGA	30	0	30	2.03	
			235	2	
Nord-Elm	54	7	61	3.01	Turnhalle Grundschule
Schöningen	34	10	44	3.02	
			105	3	

SUMME	500	86	586
	JF	KF	Alle



Wir hoffen natürlich, dass wir davon keinen Gebrauch machen müssen. Dennoch ist es wichtig, für den Ernstfall vorbereitet zu sein. Bitte nehmt euch daher in Ruhe etwas Zeit, um den Ablauf gemeinsam mit euren Kindern durchzugehen und zu besprechen. So kann im Fall der Fälle ruhig und besonnen reagiert werden – Panik lässt sich so vermeiden.


Wenn ihr als Bezugspersonen ruhig bleibt, überträgt sich das auch auf die Kinder.

Vielen Dank für eure Unterstützung!





LAGERMAPPE



05.-12.07.2025

AUSGABE #1

Wir planen und gestalten für euch, mit unseren Teams

KJFW Matthias Klein

Stellv. KJFW Karsten Evers

**Schriftwartin
Linda Diekmann**

**Kassenwart
Sebastian Nabereit**

**FB Fahrbereitschaft
Nils Sage**

**FB Sanitätsdienst
Jacqueline Balzereit**

**FB Küche
Marcus Nessel**

**FB Bauhof
Fabian Anders**

GJFW Diana Wermuth

Stellv. KBM Stefan Müller

GJSP Moritz Hüttenrauch

Stellv. GBM Lars Decker

Stellv. GJFW Isabelle Seidel

Stellv. GBM Christoph Hasenfuß



Organigramm Kreiszeltlager 2025



Lagerleitung

Matze, Karsten,
Diana, Lars, Stefan

FB Bauhof
Fabian und Tobi

FB Küche
Marcus und Patrick

FB Sanitätsdienst
Jacky

FB Kreisfeuerwehr
Torben und Domenik

FB Kreativ
Sandra und Katha

FB Workshops
Diana

FB Fahrgemeinschaft
Nils und Mamü

FB Ausrichter
Diana und Lars





LAGERMAPPE



05.-12.07.2025

AUSGABE #1

Unser SG-Jugendforum stellt sich vor

Hi, ich bin Moritz,
 Samtgemeinde-Jugendsprecher aus Grasleben – und schon seit dem Kindergarten Teil der Feuerwehr. Im Jugendforum (JuFo) treffen sich alle Jugendsprecher*innen der Samtgemeinde, um gemeinsam eine jugendliche Perspektive in die Entscheidungen rund ums Lager einzubringen. So konnten wir z. B. mitentscheiden, dass es einen Kiosk gibt – und sogar, welches Wecklied morgens gespielt wird! Wenn euch im Lager etwas Lustiges passiert ist, ihr etwas verloren habt oder einfach etwas loswerden möchtet, könnt ihr gerne einen kleinen „Leserbrief“ schreiben und in den Briefkasten am Bauhof werfen. Auch für Feedback, Ideen oder Wünsche an das JuFo dürft ihr denselben Briefkasten nutzen – wir freuen uns auf eure Nachrichten! Bis dahin wünsche ich euch eine tolle Zeit im Lager! 😊
 Euer Moritz

Ich bin Mara und Jugendsprecherin der Jugendfeuerwehr Querenhorst.

Ich engagiere mich im Jugendforum, weil ich gerne mit anderen Jugendlichen zusammenarbeite und mich für unsere Jugendfeuerwehr einsetzen möchte. Besonders gut finde ich, dass wir als Jugendliche auch bei der Organisation des Zeltlagers mitentscheiden durften. So konnten wir eigene Ideen einbringen und das Lager aktiv mitgestalten – das macht richtig Spaß und zeigt, wie wichtig unsere Stimmen sind!

Hallo, ich bin Mia und stellvertretende Jugendsprecherin der Jugendfeuerwehr Querenhorst.

Ich bin schon viele Jahre in der Feuerwehr aktiv und engagiere mich mit viel Freude in der Jugendfeuerwehrarbeit. Besonders am Jugendforum gefällt mir, dass wir uns dort super untereinander austauschen können und dass unsere Ideen ernst genommen werden. Es ist toll, dass wir als JuFo-Mitglieder die Möglichkeit hatten, unsere Vorschläge direkt in die Planung des Zeltlagers einzubringen – so wird das Lager wirklich zu einem Ort von Jugendlichen für Jugendliche.

Ich bin Emmi und komme aus der Jugendfeuerwehr Rottorf.

Als stellvertretende Gemeindejugendsprecherin engagiere ich mich im Jugendforum, weil mir die Jugendfeuerwehr am Herzen liegt und ich mich aktiv für unsere Feuerwehren einsetzen möchte. Im JuFo dürfen wir mit planen, organisieren und bei wichtigen Entscheidungen mitbestimmen – das ist richtig spannend! So konnten wir auch das Zeltlager kreativ und interessant mitgestalten. Ich freue mich auf eine tolle Zeit mit euch!

Ich bin Merle und bin Jugendsprecherin in Rottorf. Ich bin Jugendsprecherin, weil ich mich für meine Feuerwehr einsetzen will.

Am Jufo finde ich gut, wie offen man miteinander reden kann um kreative Lösungen aus jugendlicher Perspektive zu finden.

Hi, ich bin Tore, Jugendsprecher der Jugendfeuerwehr Grasleben.

Ich bin quasi in der Feuerwehr aufgewachsen – meine Oma hat mich schon nach dem Kindergarten mit zur Feuerwehr genommen, und seitdem bin ich geblieben. Am Jugendforum gefällt mir besonders, dass wir Jugendlichen bei wichtigen Entscheidungen mitsprechen und mitgestalten können. Trotz der Verantwortung bleibt es aber ein familiäres Miteinander, in dem sich jeder wohlfühlen kann. Es macht Spaß, gemeinsam etwas zu bewegen!

Ich bin Karl und bin stellvertretender Jugendsprecher, da ich mich leidenschaftlich in meiner Feuerwehr engagiere.

Das Beste am Jufo ist, dass wir selbst entscheiden und planen können.

Hey ich bin Emily und bin Protokollantin des Jugendforums. Ich bin Protokollantin geworden da ich meine Kameraden unterstützen möchte. Ich bin sehr gerne in der in der Feuerwehr, da es mir sehr viel Spaß macht und ich den Zusammenhalt sehr liebe.

Ich wünsche euch ein schönes Zeltlager!

Was ist das Jugendforum?

Das Jugendforum ist ein Treffen für alle **Jugendsprecher*innen** der Jugendfeuerwehren. Hier könnt ihr eure Ideen einbringen, mitbestimmen und mit anderen ins Gespräch kommen.

Wann? Wo? Um wie viel Uhr?

Diese Informationen findet ihr in der ersten Lagerzeitung am Anreisetag.

Wir freuen uns auf euch!





LAGERMAPPE



05.-12.07.2025

AUSGABE #1

Tagesprogramm

	Montag 7.07.2025	Dienstag 8.07.2025	Mittwoch 9.07.2025
07:30		Frühstück	
08:30			
10:00 bis 13:00	ab 13:00 Uhr- 15:00 Uhr Anreise	* Workshop	Lagerabschluss Slegerehrung
13:00	Mittagessen		
15:00 bis 18:00	Waldmarsch	* Zeltlager Erkundung mit Spiel und Spaß	Abreise
18:00	Abendessen		
19:00 bis 22:00	Waldmarsch	Lagerfeuer mit Stockbrot	* Änderungen Vorbehalten
ab 22:30		Nachtruhe	




Am Montag, dem 7.7.25, um 16:45 Uhr bitten wir pro Kinderfeuerwehr eine Person zur Lagerleitung zur KF-Runde.

An dem Programm haben Jugendliche gemeinsam mitgearbeitet um euch ein cooles Angebot mit Zeltlager-Feeling, Sport, Spiel, Spaß und genug Zeit zum Chillen zusammenzustellen.

Wir hoffen, es gefällt euch.

Wenn nicht – sagts ruhig! Wir sind offen für Feedback und Kritik. 😊



Unseren Briefkasten findet ihr am Bauhof.





Deine News, direkt vor dem Lager



LAGERMAPPE

05.-12.07.2025

AUSGABE #1



Workshopvorstellung

In diesem Jahr bieten wir erstmals einige an spannenden Workshops an. Da dieses Angebot neu ist, bitten wir um Verständnis, falls es zu organisatorischen Herausforderungen kommt oder nicht alle Teilnehmenden an jedem Workshop teilnehmen können – z.B. aufgrund begrenzter Plätze oder ausgebuchter Angebote.

Folgende Aktionen sind unter anderem geplant:

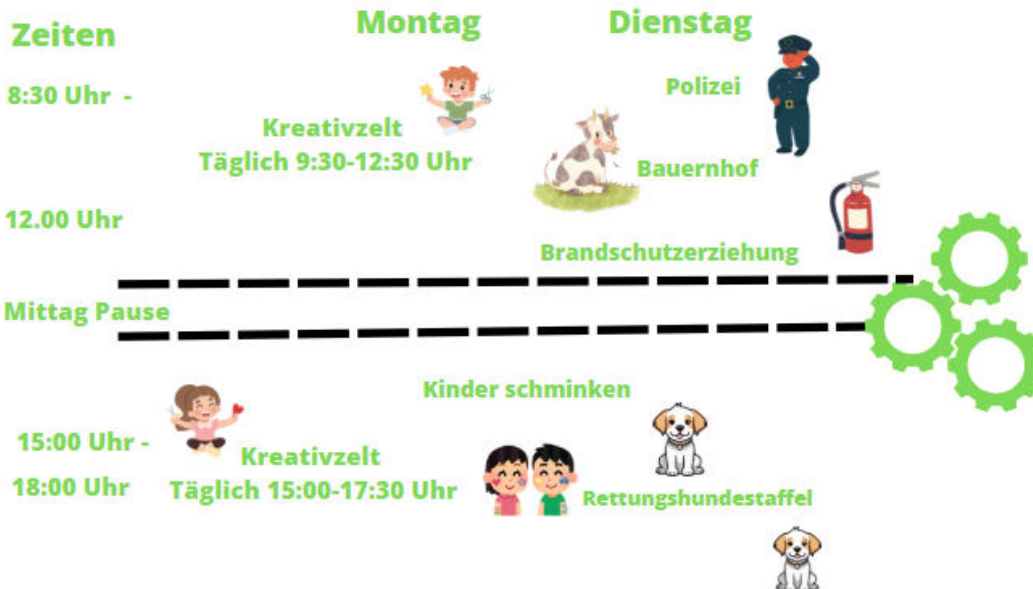
- Besuch eines Bauernhofes
- Experimente mit K+S
- Einblicke bei der Polizei
- Schwimmtraining mit Abnahme des deutschen Schwimmbadzeichens in Bronze oder Silber
- Besuch der Rettungshundestaffel aus dem LK Helmstedt
- Brandschutzmobil (ein Tag vor Ort)
- Kreativangebote wie Basteln & Malen täglich und Zeltlagerstühle bauen zum Lagerstart (Sonntag und Montag)

Alle, die an einem Workshop teilnehmen möchten, sprechen das bitte mit ihren Betreuenden ab. Die betreuende Person meldet sich dann am Samstag direkt bei Diana Wermuth (Tel. 0176 / 45677994). Sie steht auch für Fragen gern zur Verfügung.

WORKSHOPPLAN



Die Inhalte und Orte der Workshops könnt ihr aus der Mappe entnehmen.





Deine News, direkt vor dem Lager



LAGERMAPPE



05.-12.07.2025

AUSGABE #1

Unser Kreativteam stellt sich vor:

Hallo liebe Kids,

wir sind **Sandra** und **Katharina** und haben für euch viele tolle Bastelideen vorbereitet.

Neben spannenden Bastelaktionen könnt ihr jeden Tag Buttons erstellen und tolle Bilder malen.

Aus dem unten folgenden Angebot könnt ihr entnehmen, was euch wann erwartet.

Wir freuen uns auf euch!



Eure Sandra, Katharina, Nico und Bettina



TÄGLICH BUTTON UND MALEN

Kreativ- Workshop

Vormittags / Nachmittags

- Sonntag** Tic, Tac, Toe / Zeltlagerstühle
- Montag** Zeltlagerstühle / Knautschbälle/ Wurfspiele
- Dienstag** Windlichter / alles aus Perlen
- Mittwoch** Bilder Natur / Leitergolf
- Donnerstag** Schlüsselanhänger
- Freitag** Vogelhäuser Reste Verwertung

SONNTAG BIS FREITAG

9:30-12:30 UHR

15:00 - 17:30 UHR

Kreativ-
Workshop





Deine News, direkt vor dem Lager




LAGERMAPPE

05.-12.07.2025

AUSGABE #1



Workshop



Brandschutzerziehung

In diesem spannenden Workshop lernen die Kinder spielerisch, wie wichtig Brandschutz ist – und was man im Notfall tun muss. Das Brandschutzmobil aus Hoiersdorf ist ein richtiges kleines Einsatzfahrzeug voller Überraschungen: mit dabei sind Rauchmelder, echte Feuerwehrkleidung zum Anprobieren!

Brandschutzerziehung




Kali und Salz

Wie kommt das Salz an die Oberfläche und was muss man danach noch machen damit es verzehrfertig wird

Na + Cl

DIENSTAG BIS DONNERSTAG

Kali und Salz




Bauernhof

Willkommen auf dem Bauernhof! Heute werden wir einen Blick in den Alltag mit Kühen, erfahren, wie sie versorgt werden und woher unsere Milch kommt.

Viel Spaß beim Entdecken!

Bauernhof



Rettungshunde-staffel

Nachmittags-Trailworkshop
Flächenworkshop

16:00 - 20:00 UHR

Rettungshunde-staffel

DIENSTAG UND DONNERSTAG




Schwimmen

Schwimtraining zur Erlangung der Freischwimmer-Abzeichen Bronze und Silber: Verbesserung von Ausdauer und Technik, Festigung der Schwimmfähigkeiten sowie Vermittlung wichtiger Sicherheitskenntnisse

Gezielte Vorbereitung auf die offiziellen Prüfungen.

Schwimmen

SONNTAG BIS FREITAG




Polizei

„Wie wird man Polizist*in – und was hat man alles dabei?“

In diesem Workshop erfährst du, wie man Polizist*in wird, welche Voraussetzungen es gibt und wie die Ausbildung abläuft. Außerdem schauen wir uns an, was im Polizeialtag wichtig ist – von der Ausrüstung bis zu den Aufgaben. Natürlich könnt ihr auch eure Fragen stellen!

Polizei






Deine News, direkt vor dem Lager



LAGERMAPPE



05.-12.07.2025

AUSGABE #1

Öffnungszeiten JuFo Grasleben



15:00 Uhr – 17:30 Uhr
19:00 Uhr – 20:30 Uhr



Slush-Eis, Chips, Haribo und Salzbrezeln



Öffnungszeiten der Verpflegungsmeile

15:30 Uhr – 16:30 Uhr
18:30 Uhr – 21:30 Uhr

Getränke:

Cola / Fanta / Sprite / Apfelschorle / Wasser / Capri Sun / Red Bull / Fritz
Schorlen / Ice Tea

Bier / Alkoholfreies Bier / Radler



Imbiss:

Pommes / Nuggets / Currywurst mit Pommes / Bratwurst / Krakauer / Steaks


Zusätzlich im Wechsel:

Burger / Hot Dogs / Corn Dogs / Pizza



Special:

Alle 2 Tage: Crêpe oder Eis




in der Samtgemeinde Grasleben



Deine News, direkt vor dem Lager



LAGERMAPPE



05.-12.07.2025

AUSGABE #1

Unser Küchenteam stellt sich vor:



**Küchendienst mit Herz und Humor –
unsere Lagerküche stellt sich vor!**

Was wäre ein Zeltlager ohne gutes Essen? Richtig – ein ziemlich hungriges Abenteuer! Zum Glück gibt es unser fantastisches Küchenteam, das jeden Tag aufs Neue dafür sorgt, dass niemand mit knurrendem Magen ins Zelt zurückkehrt.

Schon früh am Morgen geht's los: Brötchen holen, Kaffee kochen, Aufschnitt und Gemüse schneiden. Mittags dampfen die Töpfe – ob Nudeln, Gulasch oder Gemüsepfanne – alles wird mit Liebe (und manchmal mit einem Hauch Chaos) zubereitet. Und auch abends wartet meist noch ein deftiger Snack auf euch.

Unser Küchenteam besteht aus erfahrenen Lagerköchen, freiwilligen Helfer*innen und echten Improvisationstalenten. Nebenbei wird gelacht, gescherzt und manchmal auch ein bisschen getanzt – schließlich schmeckt's besser, wenn gute Laune mit gekocht wird!

Fun Fact: Pro Tag gehen hier mehrere hundert Brötchen, etliche Liter Kakaomilch und unzählige Portionen Nudeln über den Tresen.

Euer Küchenteam

**Marcus, Patrick, Tina, Henryk,
Michael, Silke, Jens, Verina, Sören,
Phillip, Tanja, Ramona und Claudia**



in der Samtgemeinde Grasleben



Deine News, direkt vor dem Lager



LAGERMAPPE



05.-12.07.2025

AUSGABE #1

Wochen Speiseplan

Erhaltet ihr in der Lagerzeitung
Armbänder erhaltet ihr bei Anmeldung

Besondere Verpflegung



normale Verpflegung



Gästekarten Preisliste:

MENÜ	
Frühstück	5,50 €
Mittag	5,50 €
Abendessen	5,50 €

Erhältlich bei der Lagerleitung

Besucher im Zeltlager haben die Möglichkeit, eine Tageskarte oder alternativ eine Karte für einzelne Mahlzeiten zu erwerben, je nachdem, wie lange sie vor Ort bleiben möchten.



Gutschein
für einmal zum Frühstück Rührer
Hinweis:
Dieser Gutschein ist für die gesamte Kinderfeuerwehr gültig und kann nicht auf einzelne Personen oder Gruppen aufgeteilt werden. Eine Auszahlung in bar ist nicht möglich.





Deine News, direkt vor dem Lager



LAGERMAPPE



05.-12.07.2025

AUSGABE #1

Unser Lagerzeitungs-Team stellt sich vor:

Hallo liebe Lagerteilnehmer,

jeden Abend ab ca. **20 Uhr** erstellen wir einen Tagesrückblick für euch. Wenn ihr spannende Erlebnisse oder besondere Momente des Tages habt, lasst es uns gerne wissen – wir berichten darüber!

Damit ihr eure Lagernews erhaltet, bitten wir jede Kinder- und Jugendfeuerwehr, einen **eigenen Briefkasten** zu gestalten. Diese werden wir am **Bauzaun des Bauhofes** zentral aufhängen, sodass ihr jeden Morgen frisch eure Lagernews daraus entnehmen könnt.

Bitte habt Verständnis das pro Kinder- und Jugendfeuerwehr nur ein Exemplar bereitgestellt wird, damit wir die Umwelt im Blick behalten und nur so viele drucken, wie wirklich gebraucht werden – vielen Dank!

Es wird einen QR-Code geben wo ihr die Lagerzeitung jederzeit digital einsehen könnt.

In unserem Briefkasten könnt ihr außerdem Themenvorschläge oder Anmerkungen bis **20 Uhr** einwerfen.

Wir schauen dann, wie wir darüber berichten oder gegebenenfalls Änderungen für euch umsetzen können.

Wir freuen uns auf eure Beiträge!

**Wir sind Matze, Diana, Moritz, Karl, Tore
Merle, Mia, Mara, Emily und Emly**



<https://www.kreisjugendfeuerwehr-helmstedt.de/kreiszeltlager/kreiszeltlager-2025/lagerzeitung/>



in der Samtgemeinde Grasleben



Deine News, direkt vor dem Lager



LAGERMAPPE

05.-12.07.2025

AUSGABE #1

Anweisung zur Logistik im Kreiszeltlager



Anreise zum Aufbauen der Zelte

Packt bitte, wenn möglich alles, was ihr am ersten Tag hinbringen/aufbauen möchtet auf einen Anhänger. Solltet ihr keinen Anhänger haben, haben wir einen für euch.

Ihr fahrt mit eurem Fahrzeug nach Grasleben auf die Südstraße Abzweig Bahnhofstraße.

Ihr meldet Euch per Funk bei der OPTA 16-17-22 (MTW Mariental).

Ihr werdet nacheinander abgerufen und fahrt dann auf den Parkplatz an der Lappwaldhalle/Sportplatz. Von dort werden eure Anhänger auf den Zeltplatz gebracht.

Euer Fahrzeug bringt ihr anschließend wieder auf den Parkplatz an der Südstraße und kommt zu Fuß zum Sportplatz um eure Zelte aufzubauen.

Nach dem Aufbau könnt ihr wieder zu eurem Fahrzeug und meldet euch wieder über Funk beim 16-17-22. Der Bauhof bringt euren Anhänger wieder auf den Parkplatz und gibt euch Bescheid, wenn Euer Anhänger abholbereit ist.

Anreise mit den Teilnehmern

Packt bitte, wenn möglich alles, was ihr für die Anreise am Samstag benötigt auf einen Anhänger. Solltet ihr keinen Anhänger haben, haben wir einen für Euch.

Ihr fahrt mit euren Fahrzeug nach Grasleben auf die Südstraße Abzweig Bahnhofstraße.

Ihr meldet Euch per Funk bei der OPTA 16-17-22.

Ihr werdet nacheinander abgerufen und fahrt dann auf den Parkplatz an der Lappwaldhalle/Sportplatz. Dort lasst ihr eure Jugendlichen/Kinder raus und hängt den Anhänger ab. Von dort werden eure Anhänger auf den Zeltplatz gebracht. Euer Fahrzeug könnt ihr jetzt wieder auf den Parkplatz an der Südstraße bringen.

Wenn Euer Anhänger wieder rausgebracht werden kann, könnt ihr wieder zu eurem Fahrzeug und meldet euch wieder beim 16-17-22.

Der Bauhof bringt euren Anhänger wieder nach oben auf den Parkplatz und gibt euch Bescheid, wenn Euer Anhänger abholbereit ist.



LAGERMAPPE

05.-12.07.2025

Abreise

AUSGABE #1



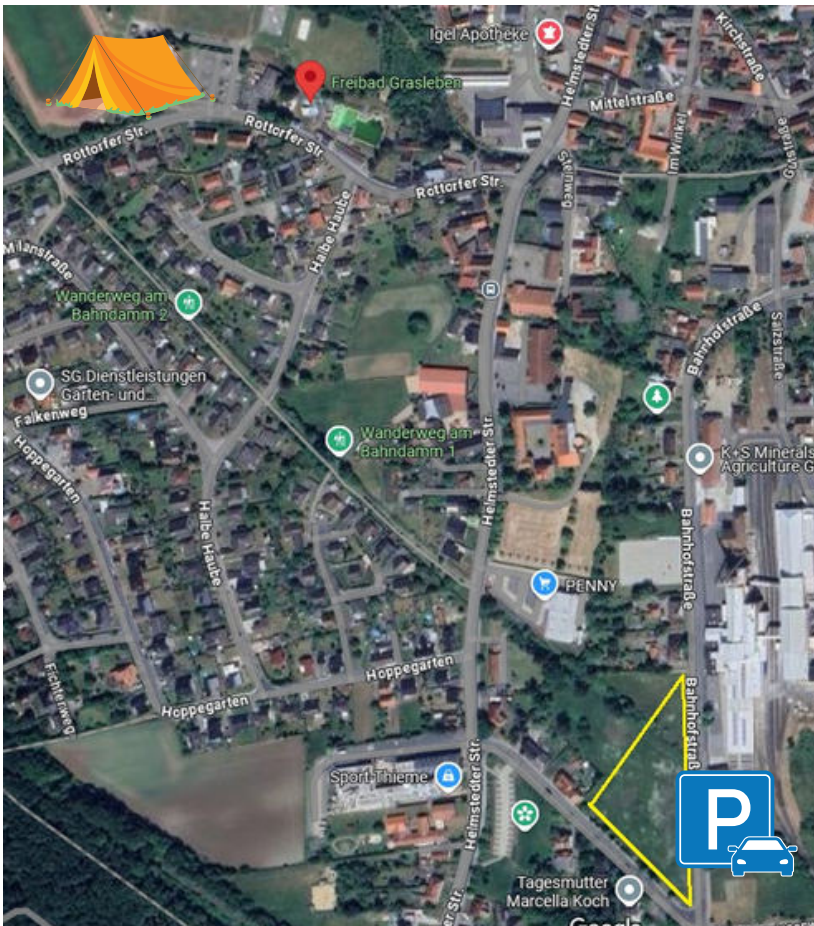
Ihr meldet euch wieder bei der OPTA 16-17-22.

Ihr werdet nacheinander abgerufen und fahrt dann auf den Parkplatz an der Lappwaldhalle/Sportplatz. Dort bringen wir euch den Anhänger auf den Zeltplatz. Sind eure Sachen gepackt und der Platz aufgeräumt meldet ihr euch beim Bauhof. Ist der Platz abgenommen, geben wir euch das Okay das Auto zu holen und bringen euch den Anhänger zum Übergabepplatz.

Nun könnt ihr das Fahrzeug wieder auf den Parkplatz bringen.

Allgemeine Hinweise

- Parkplatz für alle Langzeitparker ist der Parkplatz Südstraße.
- Sämtlicher Funkverkehr für die An- und Abreise für das Kreiszeltlager an den Tagen Donnerstag 3. Juli, Freitag 4. Juli, Samstag 5. Juli und Samstag 12. Juli ist über die DMO-Rufgruppe 325 durchzuführen.



SOLLTE BEI AN- BZW.
ABREISE KEIN
FUNKGERÄT ZUR
VERFÜGUNG STEHEN,
KANN DER
FACHBEREICHSLITER
BAUHOF FABIAN ANDERS
TELEFONISCH
KONTAKTIERT WERDEN.
SOLLTE DIE
RUFNUMMER NICHT
BEKANNT SEIN, WIRD
DIESE AUF ANFRAGE
HERAUSGEGEBEN



LAGERMAPPE

05.-12.07.2025

AUSGABE #1



Unser Bauhof stellt sich vor:

Wir vom Bauhof, unter der Leitung von Fabian, kümmern uns um die Instandhaltung und Pflege des Zeltlagers. Unser Team sorgt dafür, dass notwendige Reparaturen durchgeführt, Materialien bereitgestellt werden und das Gelände in einem einwandfreien Zustand gehalten wird.

Ob beim Auf- und Abbau, bei technischer Unterstützung oder spontanen handwerklichen Aufgaben – wir stehen jederzeit bereit, um einen reibungslosen Ablauf des Lagers zu gewährleisten.

Mit unserem Einsatz möchten wir dafür sorgen, dass ihr euch in einer sicheren und gut organisierten Umgebung wohlfühlen könnt.

Bei Fragen stehen wir, Fabian, Tobias, Manuel, Dominik und Henrik, bereit.



LAGERMAPPE

05.-12.07.2025

AUSGABE #1




Aufgaben des Ordnungsdienstes im Kreiszeltlager

- Reinigen der Toiletten und Duschen
- Reinigen der Toilettenwagen
- Reinigen der Tische im Zelt
- Auffüllen von Verbrauchsmaterial



Einteilungen dazu befinden sich in eurer 1. Ausgabe der Lagerzeitung, die ihr am Anreisetag erhalten werdet.

**Die benötigten
Reinigungsmittel erhaltet ihr
am Bauhof.**





Deine News, direkt vor dem Lager



LAGERMAPPE

05.-12.07.2025

AUSGABE #1



Unser Sanitätsdienst-Team stellt sich vor:



Hallo zusammen,

wir sind das Sanitätsdienst-Team und während des gesamten Lagers eure Ansprechpartner bei gesundheitlichen Problemen, Verletzungen oder Notfällen. Unsere oberste Priorität ist das Wohl und die Sicherheit aller Teilnehmenden.

Unsere Teamleitung übernimmt Jacqi, die mit viel Erfahrung im Sanitätsdienst für eine schnelle und kompetente Versorgung sorgt. Gemeinsam stehen wir bereit, um in jeder Situation bestmöglich zu helfen – ruhig, zuverlässig und mit einem offenen Ohr.

Ein kleiner Tipp: Denkt bitte daran, euren Kindern eine Wärmflasche mitzugeben – die hilft nicht nur bei Bauchschmerzen, sondern auch wunderbar gegen Heimweh.

Das Aufsuchen des Sanitätsdienstes ist nur in Begleitung eines Erwachsenen möglich. Für weitere Fragen oder Anliegen stehen wir euch jederzeit gerne zur Verfügung.

Viele Grüße
euer Sanitätsdienst-Team

Ihr findet uns ganz am Anfang der Anlage.

Wir sind das Sanitätsdienst-Team Jacqi, Fabian, Paul, Marvin,
Nikolas, Olga, Marco und Karina



0175-3600499



in der Samtgemeinde Grasleben





Deine News, direkt vor dem Lager



LAGERMAPPE



05.-12.07.2025

AUSGABE #1

Unsere Fahrbereitschaft stellt sich vor:



Moin zusammen,

wir sind eure Fahrbereitschaft und während des gesamten Zeltlagers für den Transport von allen Lagerteilnehmern da.

Wir fahren euch zu (fast) jeder Tageszeit an fast jeden Ort. 😊

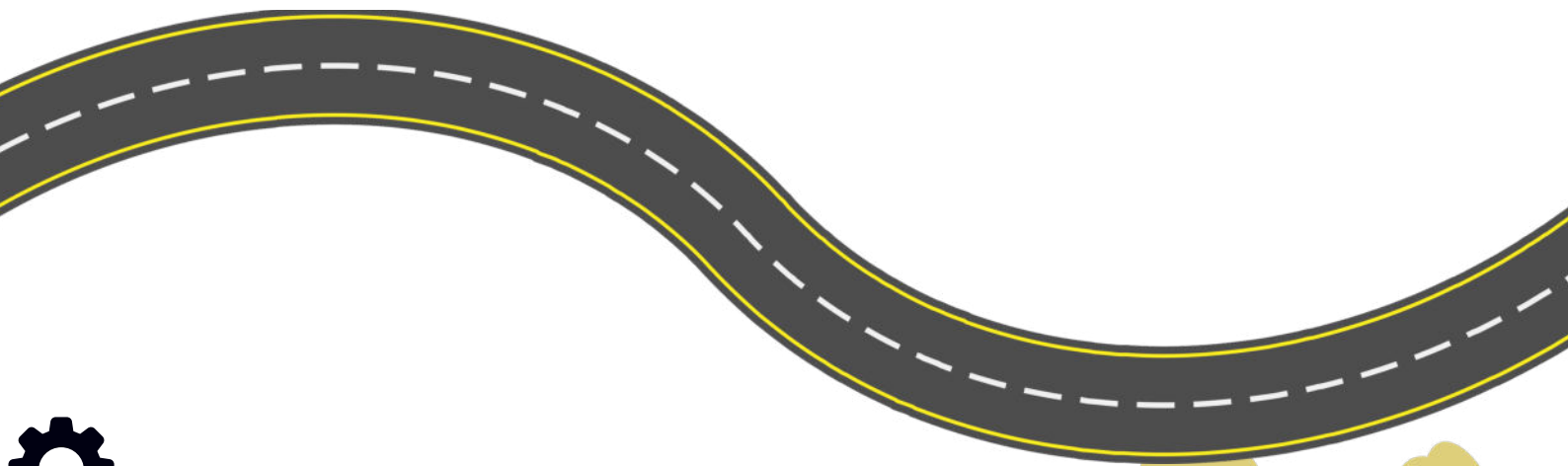
Getreu dem Motto:

“Immer auf Achse – Wir fahren Terminfracht in alle Herrenländer.“

Wenn ihr uns benötigt, gebt uns rechtzeitig Bescheid, damit wir eure Fahrt einplanen können und ihr nicht zu lange warten müsst.

Zum Team der Fahrbereitschaft gehören, MaMü, Klaus, Markus, Michael, Jörg, Birne und Nils.

Ihr findet uns direkt neben dem San-Bereich.



in der Samtgemeinde Grasleben





Deine News, direkt vor dem Lager



LAGERMAPPE



05.-12.07.2025

AUSGABE #1

Wir werden unterstützt von unseren Sponsoren

Kreisfeuerwehrverband

Helmstedt e.V.



avacon

LSW



Landwind-Gruppe

Aus Tradition. Eine Vision. Neue Energie.

ALEXANDER JORDAN



VERONIKA BODE



Braunschweigische Sparkassenstiftung

SPORT-THIEME®


Bürgerstiftung Ostfalen
für die Region Elm-Lappwald
— **Gemeinsam Gutes anstiften!** —
Stiftungsfonds
Hans-Otto Kieschke


Wiethake
Haustechnik GmbH
Grasleben Tel. 05357 . 277 Helmstedt Tel. 05351 . 6171
www.wiethake.de



Wir sagen:

danke Schön

in der Samtgemeinde Grasleben